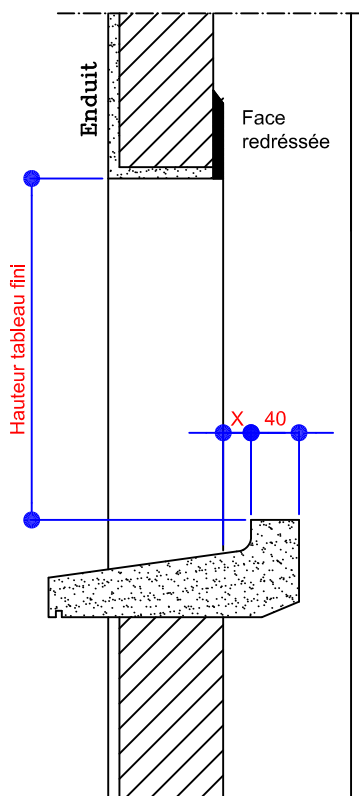


COULISSANT 2 RAILS

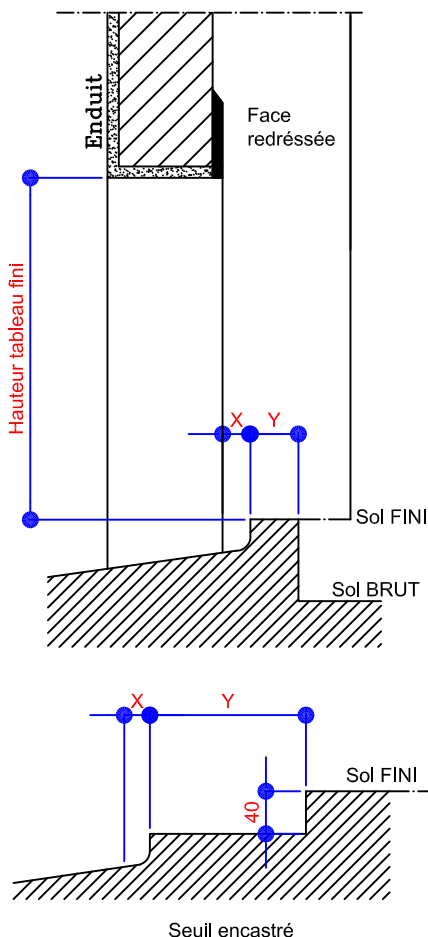
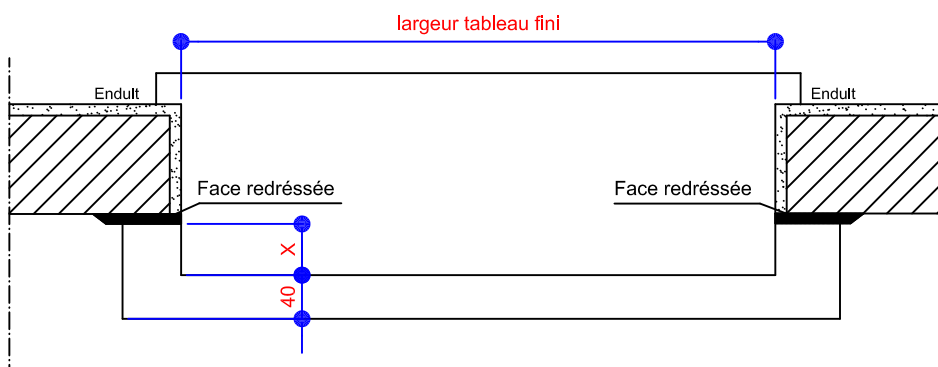
Réserve maçonnerie - Pose en applique intérieure



Coulissant 2 rails "châssis sur allège"

| Isolation | 0 à 60 | 100 | 120 | 140 | 160 |
|-----------------|--------|-------------------------------|-------------------------------|-------------------------------|-------------------------------|
| TYPE de DORMANT | | Dt Trav Haute 3360 | Dt Trav Haute 3361 | Dt Trav Haute 3369 | Dt Trav Haute 3362 |
| | | Dt latéraux 3364 | Dt latéraux 3365 | Dt latéraux 3366 | Dt latéraux 3367 |
| | | Appui monobloc 3358 | Appui monobloc 3358 | Appui monobloc 3363 | Appui monobloc 3363 |
| Cote X | | 0 | 10 | 20 | 40 |

La cote X est donnée à partir des faces redressées



Coulissant 2 rails - Allège 0

| Isolation | 0 à 60 | 100 | 120 | 140 | 160 |
|-----------------|--------|-------------------------------|-------------------------------|-------------------------------|-------------------------------|
| TYPE de DORMANT | | Dt Trav Haute 3360 | Dt Trav Haute 3361 | Dt Trav Haute 3369 | Dt Trav Haute 3362 |
| | | Dt latéraux 3364 | Dt latéraux 3365 | Dt latéraux 3366 | Dt latéraux 3367 |
| | | Appui monobloc 3358 | Appui monobloc 3358 | Appui monobloc 3363 | Appui monobloc 3363 |
| Cote X | | 10 | 10 | 20 | 20 |
| Cote Y | | 70 | 70 | 100 | 100 |

La cote X est donnée à partir des faces redressées

Coulissant 2 rails - Seuil encastré

| Isolation | | 100 | 120 | 140 | 160 |
|-----------|--|------------|------------|------------|------------|
| Cote X | | 10 | 10 | 20 | 20 |
| Cote Y | | 110 | 125 | 135 | 155 |

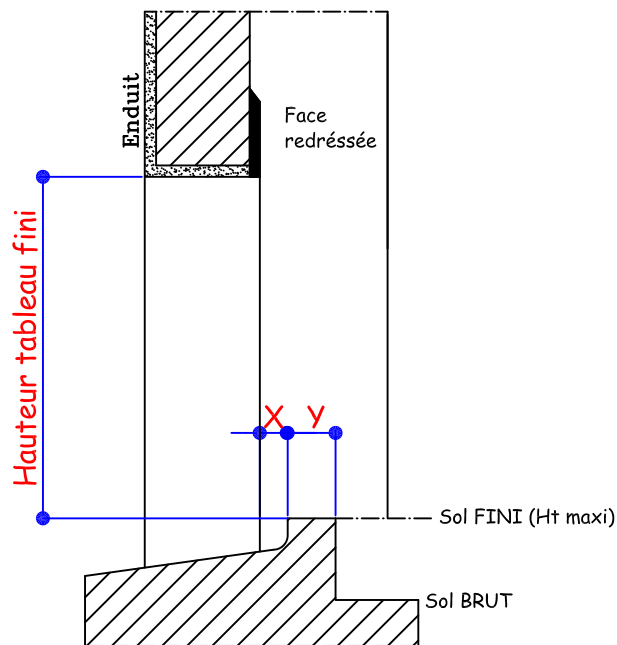
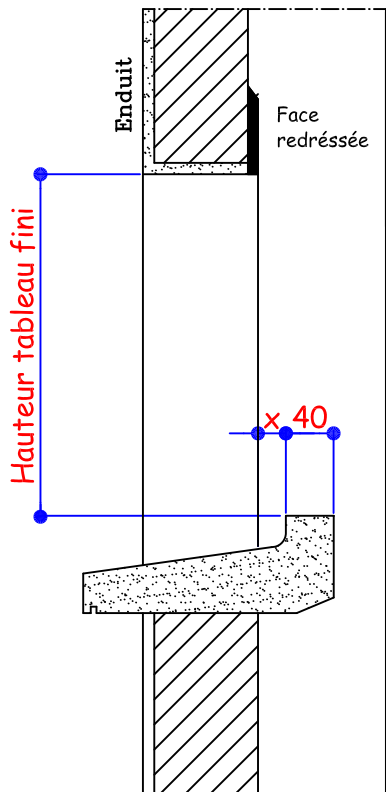
La cote X est donnée à partir des faces redressées

Iso de 100 à 160 mm

POUR COMMANDER VOS VOILETS ROULANTS
COTE ENTRE TAPEE = COTE TABLEAU

COULISSANT 2 RAILS

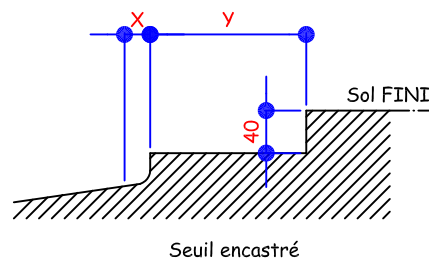
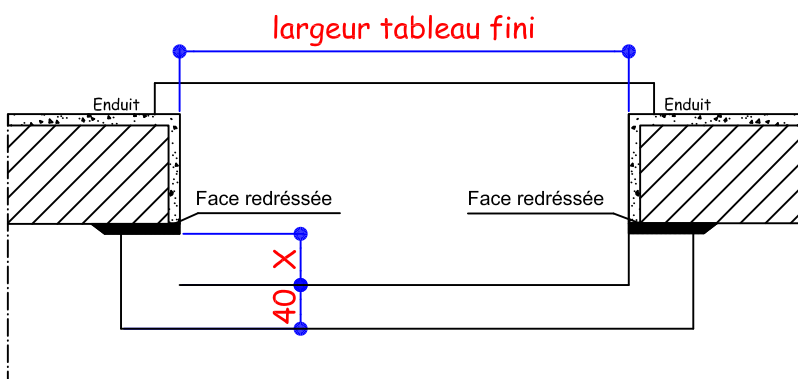
Réservation Maçonnerie - Doublage de 100 mm - Applique Intérieure



La cote X est donnée à partir des faces redressées

| Châssis sur allège | |
|--------------------|--|
| Isolation | 100 mm |
| Type de Dormant | Dt Trav Haute : 3360 Dt Latéraux : 3364 Bavette : 3358 |
| Cote X | 0 |

| Allège O | |
|-----------------|--|
| Isolation | 100 mm |
| Type de Dormant | Dt Trav Haute : 3360 Dt Latéraux : 3364 Bavette : 3358 |
| Cote X | 10 |
| Cote Y | 70 |

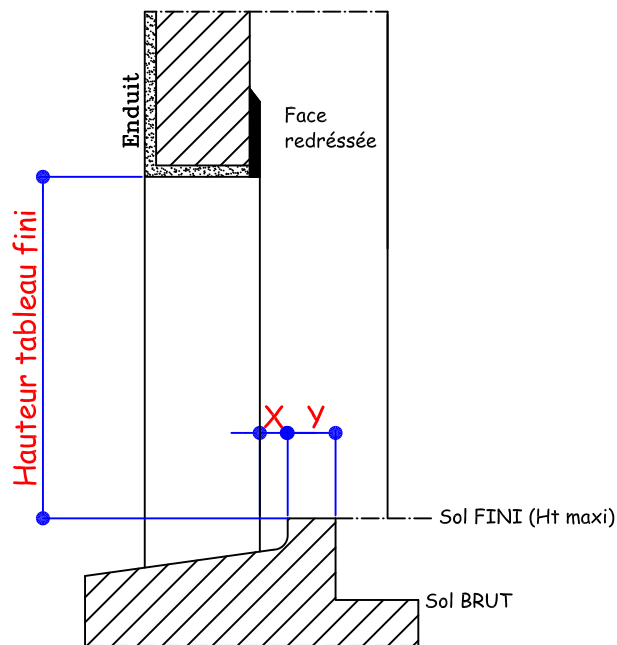
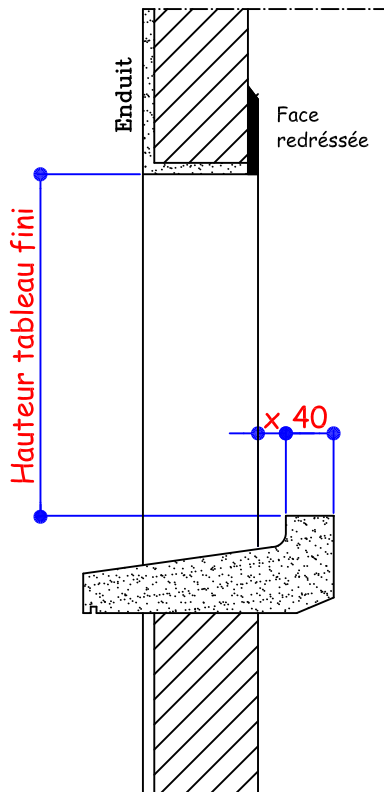


| Seuil encastré | |
|----------------|--------|
| Isolation | 100 mm |
| Cote X | 10 |
| Cote Y | 110 |

POUR COMMANDER VOS VOLETS ROULANTS
COTE ENTRE TAPEE = COTE TABLEAU

COULISSANT 2 RAILS

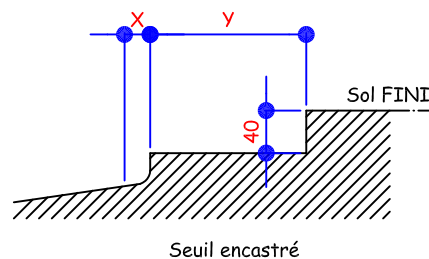
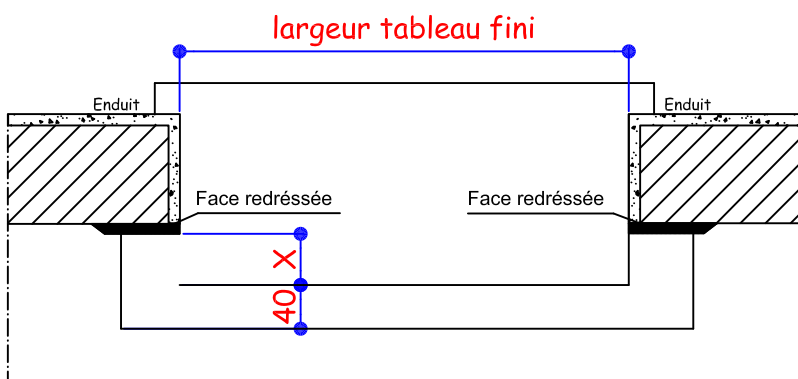
Réservation Maçonnerie - Doublage de 120 mm - Applique Intérieure



La cote X est donnée à partir des faces redressées

| Châssis sur allège | |
|--------------------|--|
| Isolation | 120 mm |
| Type de Dormant | Dt Trav Haute : 3361 Dt Latéraux : 3365 Bavette : 3358 |
| Cote X | 10 |

| Allège O | |
|-----------------|--|
| Isolation | 120 mm |
| Type de Dormant | Dt Trav Haute : 3361 Dt Latéraux : 3365 Bavette : 3358 |
| Cote X | 10 |
| Cote Y | 70 |



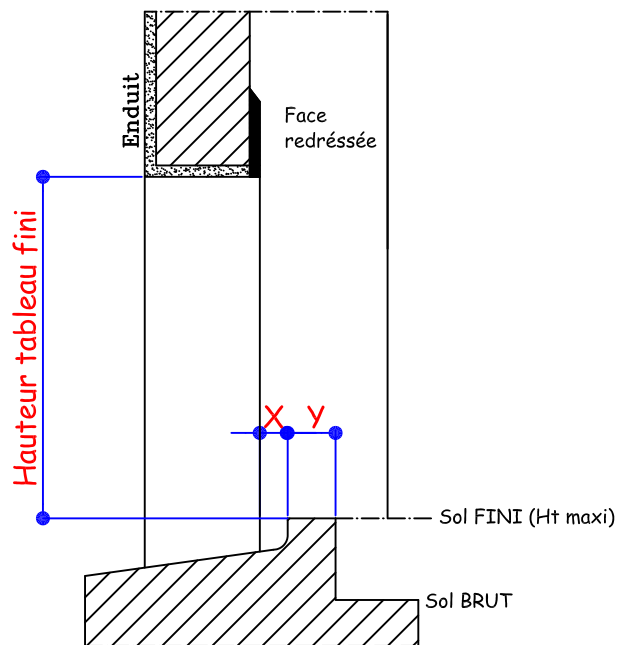
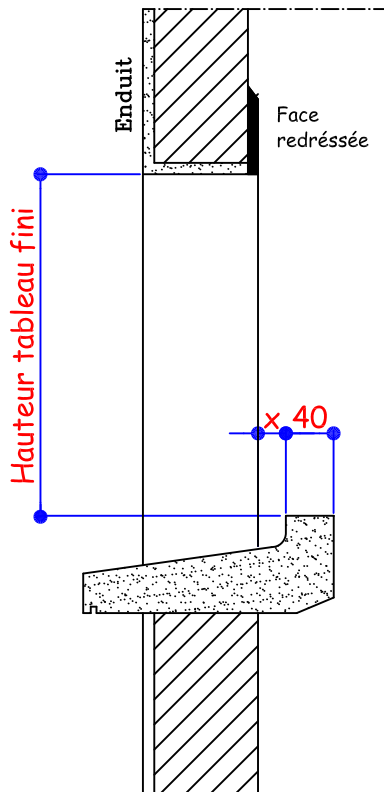
Seuil encastré

| Seuil encastré | |
|----------------|--------|
| Isolation | 120 mm |
| Cote X | 10 |
| Cote Y | 125 |

POUR COMMANDER VOS VOLETS ROULANTS
COTE ENTRE TAPEE = COTE TABLEAU

COULISSANT 2 RAILS

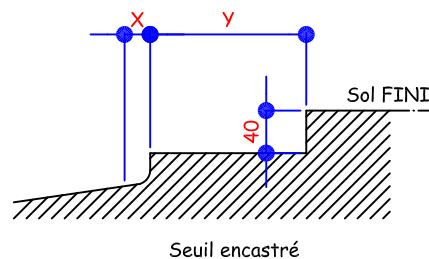
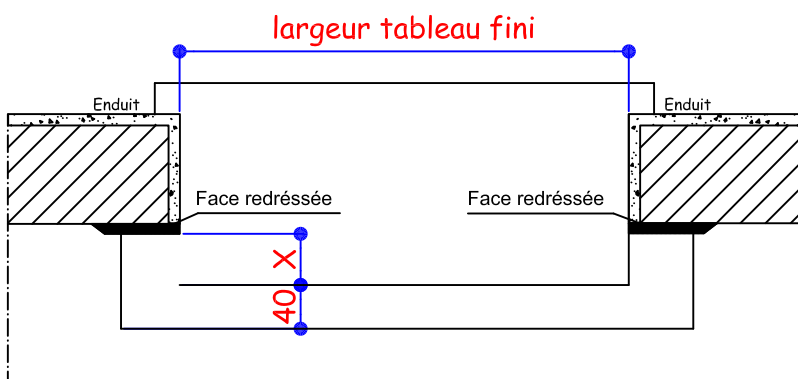
Réservation Maçonnerie - Doublage de 140 mm - Applique Intérieure



La cote X est donnée à partir des faces redressées

| Châssis sur allège | |
|--------------------|--|
| Isolation | 140 mm |
| Type de Dormant | Dt Trav Haute : 3369 Dt Latéraux : 3366 Bavette : 3363 |
| Cote X | 20 |

| Allège O | |
|-----------------|--|
| Isolation | 140 mm |
| Type de Dormant | Dt Trav Haute : 3369 Dt Latéraux : 3366 Bavette : 3363 |
| Cote X | 20 |
| Cote Y | 100 |

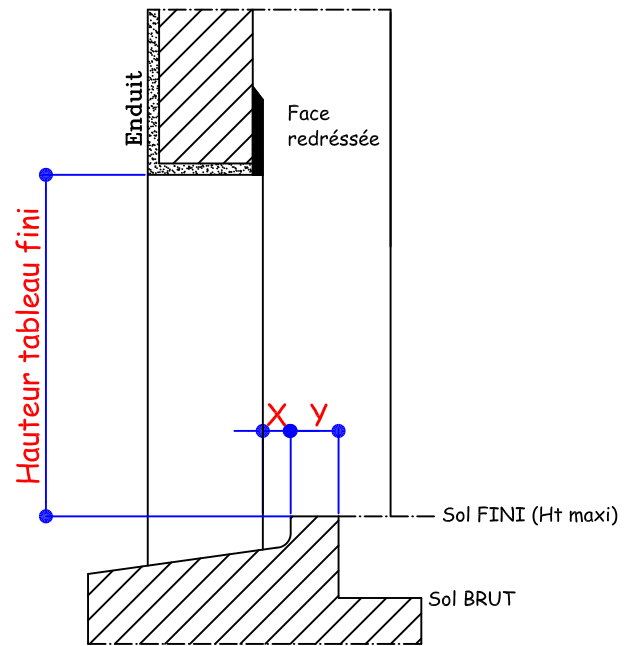
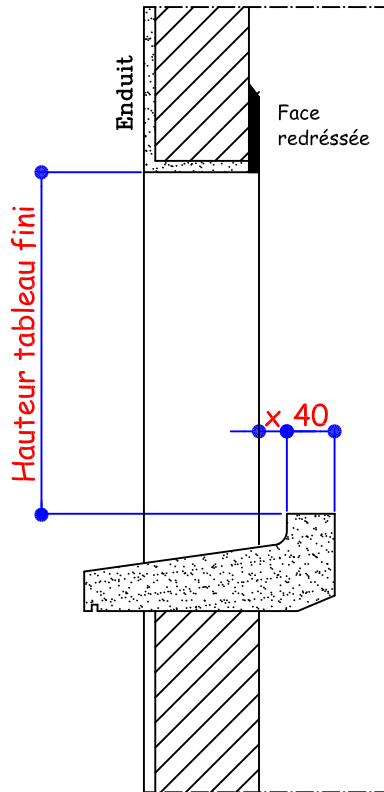


| Seuil encastré | |
|----------------|--------|
| Isolation | 140 mm |
| Cote X | 20 |
| Cote Y | 135 |

POUR COMMANDER VOS VOLETS ROULANTS
COTE ENTRE TAPEE = COTE TABLEAU

COULISSANT 2 RAILS

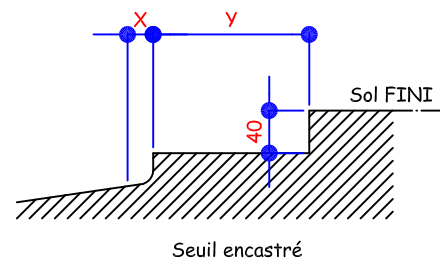
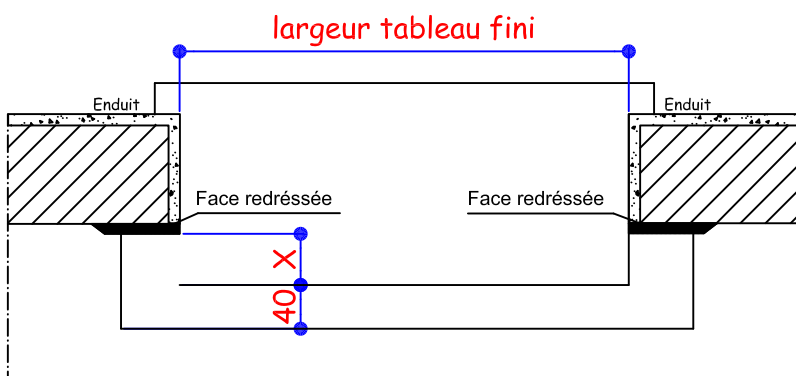
Réservation Maçonnerie - Doublage de 160 mm - Applique Intérieure



La cote X est donnée à partir des faces redressées

| Châssis sur allège | |
|--------------------|--|
| Isolation | 160 mm |
| Type de Dormant | Dt Trav Haute : 3362 Dt Latéraux : 3367 Bavette : 3363 |
| Cote X | 40 |

| Allège O | |
|-----------------|--|
| Isolation | 160 mm |
| Type de Dormant | Dt Trav Haute : 3362 Dt Latéraux : 3367 Bavette : 3363 |
| Cote X | 20 |
| Cote Y | 100 |



| Seuil encastré | |
|----------------|--------|
| Isolation | 160 mm |
| Cote X | 20 |
| Cote Y | 155 |

POUR COMMANDER VOS VOLETS ROULANTS
COTE ENTRE TAPEE = COTE TABLEAU